

## ANNEXE 3 : Programmes d'exercices

### PROGRAMME D'EXERCICES SANS AUXILIAIRE DE MARCHÉ Pour l'âiné qui n'utilise pas d'auxiliaire de marche et qui effectue de façon sécuritaire et autonome ses transferts et déplacements

Maintien à domicile

Client  
RPA2 sans accessoire

Notes :

#### 1 Mini-squat



Séries: 1 à 2 Réps: 10 à 15 Fréq: 3 à 5 fois par semaine

Debout face au comptoir ou derrière une chaise avec appuis légers:

-Pliez vos genoux comme si vous voudriez vous asseoir puis redressez-vous complètement.

-Assurez-vous de toujours maintenir les pieds à plat au sol et de laisser vos genoux bien alignés avec vos pieds.

N.B.: Pour augmenter la difficulté, vous pouvez essayer de descendre plus bas.

Faites 10 à 15 répétitions selon vos capacités.

#### 2 Flexion de la hanche



Séries: 1 à 2 Réps: 10 à 15 Fréq: 3 à 5 fois par semaine

Debout derrière une chaise ou à côté d'un comptoir avec appuis nécessaires (1 ou 2 mains):

-Levez le genou le plus haut possible en gardant le dos bien droit et redescendez la jambe lentement.

Faites 10 à 15 répétitions par jambe.

### 3 Flexion plantaire des chevilles



Séries: 1 à 2 Réps: 10 à 15 Fréq: 3 à 5 fois par semaine

Debout avec appuis légers à une chaise ou au comptoir:

-Montez sur la pointe des pieds en gardant les jambes bien allongées puis redescendez lentement.

Faites 10 à 15 répétitions selon vos capacités.

---

### 4 Flexion dorsale des chevilles




Séries: 1 à 2 Réps: 10 à 15 Fréq: 3 à 5 fois par semaine

Debout avec appuis légers à une chaise ou au comptoir:

-Levez le devant des pieds en gardant les jambes bien allongées puis redescendez lentement.

Faites 10 à 15 répétitions selon vos capacités.

## 5 Se lever et s'asseoir



Séries: 1 à 2 Réps: 5 à 10 Fréq: 3 à 5 fois par semaine

Assis sur une chaise fixe avec appuis-bras et une table devant:

Pour se lever:

- Placez vos mains sur les appuis-bras.
- Levez-vous lentement en penchant le corps vers l'avant et en vous aidant de vos mains.
- Relevez-vous bien droit.

Pour s'asseoir:

- Penchez-vous doucement pour mettre vos mains sur les appuis-bras.
- Asseyez-vous lentement.
- Prenez soin de bien appuyer votre dos au dossier avant de recommencer l'exercice.

Faites 5 à 10 répétitions selon vos capacités.

---

## 6 Marche de côté



Fréq: 3 à 5 fois par semaine

Debout face au comptoir avec appuis légers:

- Marchez de côté vers la droite puis vers la gauche.

Faites plusieurs allers-retours selon vos capacités.

## 7 Serrer le poing



Séries: 1 à 2 Réps: 10-15/main Fréq: 3 à 5 fois par semaine

Assis sur une chaise avec le dos bien appuyé:  
-Serrez fort une balle ou une serviette roulée dans votre main et maintenez 5 secondes.



Faites 10 à 15 répétitions avec chaque main.

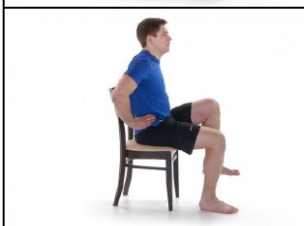
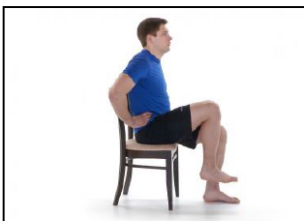
**PROGRAMME D'EXERCICES AVEC AUXILIAIRE DE MARCHÉ OU ÉQUILIBRE PRÉCAIRE**  
Pour l'aîné qui utilise un auxiliaire de marche (cane, marchette, ambulateur, etc.)  
ou qui a un équilibre précaire lors des transferts et à la marche

Maintien à domicile

Client  
RPA

Notes :

1 Flexion des hanches, assis



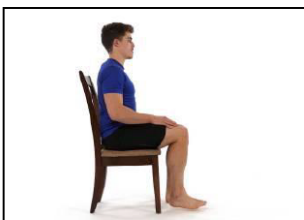
Séries: 1 à 2 Réps: 10 fois chaque côté Fréq: Au moins 3 fois par semaine

Assis sur une chaise fixe avec appuis-bras:  
-Assurez-vous d'avoir le dos bien droit et appuyé au dossier de la chaise.

-Soulevez lentement la cuisse vers le haut, puis abaissez-la au sol.

Faites 10 répétitions chaque jambe.

2 Extension des genoux




Séries: 1 à 2 Réps: 10 fois chaque côté Fréq: Au moins 3 fois par semaine

Assis sur une chaise fixe avec appuis-bras:  
-Assurez-vous d'avoir le dos bien droit et appuyé au dossier de la chaise.

-Levez le pied en tirant les orteils vers vous, puis abaissez-le au sol.

Faites 10 répétitions chaque jambe.

### 3 Se lever et s'asseoir



Séries: 1 à 2 Réps: 5 fois Fréq: Au moins 3 fois par semaine

Assis sur une chaise fixe avec appuis-bras, devant une table:

Pour se lever:

- Placez vos mains sur les appuis-bras.
- Levez-vous lentement en penchant le corps vers l'avant et en vous aidant de vos mains.
- Relevez-vous bien droit.

Pour s'asseoir:

- Penchez-vous doucement pour mettre vos mains sur les appuis-bras.
- Assoyez-vous lentement.
- Prenez soin de bien appuyer votre dos au dossier avant de recommencer l'exercice.

Faites 5 répétitions, selon vos capacités.

### 4 Flexion des épaules



Séries: 1 à 2 Réps: 10 fois Fréq: Au moins 3 fois par semaine

Assis sur une chaise fixe avec appuis-bras, le dos décollé:

- Assurez-vous d'avoir le dos bien droit.
- Joignez vos mains ensemble.
- Soulevez les mains vers le haut le plus possible sans douleur, puis abaissez-les.

\*\*Ne pas avancer la tête pendant l'exercice.\*\*

Faites 10 répétitions, selon vos capacités.

## 5 Serrer le poing



Séries: 1 à 2 Réps: 10 fois chaque côté Fréq: Au moins 3 fois par semaine Tenir: 5 secondes

Assis sur une chaise, le dos bien droit et appuyé au dossier:

-Serrez fort une balle ou une serviette roulée dans votre main et maintenez pendant 5 secondes.

Faites 10 répétitions par main.

---

## 6 Exercice circulatoire



Séries: 1 à 2 Réps: 15 à 20 fois Fréq: Au moins 3 fois par semaine

Assis sur une chaise fixe avec appuis-bras:

-Assurez-vous d'avoir le dos bien appuyé au dossier de la chaise.

-Tirez les pieds vers vous, puis pointez-les.

Faites 15 à 20 répétitions.