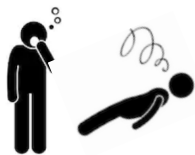


SYMPTÔMES D'UNE SURDOSE AUX OPIOÏDES




Difficulté à marcher, parler, rester éveillé



Lèvres ou ongles bleus



Pupilles très petites




Peau froide et moite



Étourdissements et confusion



Somnolence extrême



Bruits de suffocation, gargouillements ou ronflements



Respiration lente, faible ou inexistante



Incapacité à se réveiller, même si la personne est secouée et qu'on lui crie après

SYMPTÔMES D'UNE SURDOSE AUX OPIOÏDES



Difficulté à marcher, parler, rester éveillé



Lèvres ou ongles bleus



Pupilles très petites




Peau froide et moite



Étourdissements et confusion



Somnolence extrême



Bruits de suffocation, gargouillements ou ronflements



Respiration lente, faible ou inexistante



Incapacité à se réveiller, même si la personne est secouée et qu'on lui crie après

TU PENSES QUE TON AMI FAIT UNE SURDOSE ? APPELE LE 911 !

Même si t'es gelé, la Loi sur les bons samaritains peut te protéger dans les situations suivantes:

- ✓ Tu as des drogues pour ta conso personnelle
- ✓ T'es témoin de la conso d'un autre

Tu ne peux pas être accusé de possession simple, même si tu es en:

- ✓ liberté provisoire
- ✓ ordonnance de probation ou ordonnance de sursis
- ✓ libération conditionnelle

Pour plus d'information visiter : <https://bit.ly/2lxTfde>

TU PENSES QUE TON AMI FAIT UNE SURDOSE ? APPELE LE 911 !

Même si t'es gelé, la Loi sur les bons samaritains peut te protéger dans les situations suivantes:

- ✓ Tu as des drogues pour ta conso personnelle
- ✓ T'es témoin de la conso d'un autre

Tu ne peux pas être accusé de possession simple, même si tu es en:

- ✓ liberté provisoire
- ✓ ordonnance de probation ou ordonnance de sursis
- ✓ libération conditionnelle

Pour plus d'information visiter : <https://bit.ly/2lxTfde>

Possible surdoses aux opioïdes: quoi faire ?

La personne semble inconsciente

1 TENTE DE LA FAIRE
RÉAGIR PAR LE BRUIT
OU LA DOULEUR



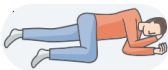
CRIE son nom
PARLE-LUI
FROTTE le centre de
sa poitrine avec force

Elle ne réagit pas

2 APPELE OU FAIS
APPELER LE 911

SI TU ES SEUL ET SANS TÉLÉPHONE :

- Administre une dose de naloxone
- Fait des compression thoraciques pendant 2 min
- Place la personne sur le côté
- Va appeler 911



Elle ne réagit pas

3 ADMINISTRE UNE
DOSE DE NALOXONE

A Place la personne sur
le dos. Incline sa tête
vers l'arrière en
supportant son cou.



B Retire le
vaporisateur de
l'emballage.
**Ne le teste
pas!**

TIENS-LE de
cette façon.



C Insère le bout
dans une narine.
Appuie avec
votre pouce.



Elle ne réagit pas

4 FAIS DES
COMPRESSIONS
THORACIQUES



Fais 2 compressions
par secondes de 5 cm
de profondeur.

COMMENCE la RCR
si formé en utilisant le masque
barrière.

ou

Elle ne réagit pas 3 min après l'administration

5 ADMINISTRE UNE AUTRE
DOSE DE NALOXONE
DANS L'AUTRE NARINE

RÉPÈTE LES ÉTAPES 4 ET 5
tant que la personne ne réagit
pas.

! Tu n'as plus de naloxone?

Continue les pressions
thoraciques ou la RCR jusqu'à
l'arrivée des secours.

Si LA PERSONNE SE RÉVEILLE...

Reculer et rassure la, car on ne peut pas prévoir sa réaction.
Reste avec elle en attendant les secours.

FAITS SAILLANTS SUR LA NALOXONE



Médicament qui agit rapidement pour renverser temporairement les effets d'une surdose d'opioïdes

- Vérifie la date d'expiration
- Conserve la naloxone à une température ambiante et protéger de la lumière
- Laisse le vaporisateur dans sa boîte jusqu'à son utilisation
- Disponible gratuitement et sans ordonnance dans certaines pharmacies et organismes communautaires

Possible surdoses aux opioïdes: quoi faire ?

La personne semble inconsciente

1 TENTE DE LA FAIRE
RÉAGIR PAR LE BRUIT
OU LA DOULEUR



CRIE son nom
PARLE-LUI
FROTTE le centre de
sa poitrine avec force

Elle ne réagit pas

2 APPELE OU FAIS
APPELER LE 911

SI TU ES SEUL ET SANS TÉLÉPHONE :

- Administre une dose de naloxone
- Fait des compression thoraciques pendant 2 min
- Place la personne sur le côté
- Va appeler 911



Elle ne réagit pas

3 ADMINISTRE UNE
DOSE DE NALOXONE

A Place la personne sur
le dos. Incline sa tête
vers l'arrière en
supportant son cou.



B Retire le
vaporisateur de
l'emballage.
**Ne le teste
pas!**

TIENS-LE de
cette façon.



C Insère le bout
dans une narine.
Appuie avec
votre pouce.



Elle ne réagit pas

4 FAIS DES
COMPRESSIONS
THORACIQUES



Fais 2 compressions
par secondes de 5 cm
de profondeur.

COMMENCE la RCR
si formé en utilisant le masque
barrière.

ou

Elle ne réagit pas 3 min après l'administration

5 ADMINISTRE UNE AUTRE
DOSE DE NALOXONE
DANS L'AUTRE NARINE

RÉPÈTE LES ÉTAPES 4 ET 5
tant que la personne ne réagit
pas.

! Tu n'as plus de naloxone?

Continue les pressions
thoraciques ou la RCR jusqu'à
l'arrivée des secours.

Si LA PERSONNE SE RÉVEILLE...

Reculer et rassure la, car on ne peut pas prévoir sa réaction.
Reste avec elle en attendant les secours.

FAITS SAILLANTS SUR LA NALOXONE



Médicament qui agit rapidement pour renverser temporairement les effets d'une surdose d'opioïdes

- Vérifie la date d'expiration
- Conserve la naloxone à une température ambiante et protéger de la lumière
- Laisse le vaporisateur dans sa boîte jusqu'à son utilisation
- Disponible gratuitement et sans ordonnance dans certaines pharmacies et organismes communautaires